

## การสมัครใช้งานระบบ สำหรับผู้ใช้ทั่วไป (User Account Registration)

Microsoft DreamSpark®  
for Academic Institutions

Home Your Account/Orders Help

**DreamSpark:** Microsoft software for learning,  
teaching and research

Pathumwan Institute of Technology - Language and Computer Center - DreamSpark Premium

สถาบันเทคโนโลยีปทุมวันได้จัดซื้อลิขสิทธิ์การใช้งานโปรแกรม Microsoft Volume License ที่ได้สิทธิ์เข้าร่วมโครงการ Campus Agreement กับทางบริษัทไมโครซอฟท์ ประเทศไทย ซึ่งทำให้บุคลากรและนักศึกษาของสถาบันได้รับสิทธิประโยชน์ในการใช้งานโปรแกรมต่างๆของไมโครซอฟท์

### เงื่อนไขและข้อตกลง

- บุคลากรและนักศึกษาของสถาบันเทคโนโลยีปทุมวันจะได้สิทธิ์ในการ download ซอฟต์แวร์ในโครงการ Microsoft DreamSpark Premium ภายใต้ลิขสิทธิ์การใช้งานโปรแกรม Microsoft Campus Agreement เฉพาะผู้ที่มีอีเมลของสถาบัน xxxx@ptwit.ac.th เท่านั้น
- บุคลากรที่มีอีเมลของสถาบัน xxxx@ptwit.ac.th ศูนย์ภาษาและคอมพิวเตอร์จะส่งอีเมลเข้าไปในระบบของ DreamSpark จากนั้นบุคลากรจะได้อีเมลเทียบเชิญจากไมโครซอฟท์ให้ลงทะเบียนสมัครสมาชิกเข้าใช้งานระบบ Microsoft DreamSpark Premium บุคลากรที่ยังไม่มีอีเมลของสถาบันสามารถกรอกแบบฟอร์มขอใช้บริการ E-Mail Account และส่งมาที่สำนักงานศูนย์ภาษาและคอมพิวเตอร์ ชั้น 3 อาคารสิทธิพล (สามารถ download แบบฟอร์มได้ที่ <http://lcc.ptwit.ac.th>)
- นักศึกษากรอกแบบฟอร์มขอใช้บริการ Microsoft DreamSpark (สามารถ download แบบฟอร์มได้ที่ <http://lcc.ptwit.ac.th>) และส่งมาที่สำนักงานศูนย์ภาษาและคอมพิวเตอร์ ชั้น 3 อาคารสิทธิพล ภายใน 2 วันทำการนักศึกษาจะได้อีเมลเทียบเชิญจากไมโครซอฟท์ให้ลงทะเบียนสมัครสมาชิกเข้าใช้งานระบบ Microsoft DreamSpark Premium
- ภายใต้ข้อกำหนดการใช้งาน อนุญาตให้ผู้ใช้งานโหลดซอฟต์แวร์เพื่อใช้ในการเรียนการสอนเท่านั้น โดยห้ามมิให้ผู้ใช้นำไปใช้ในเชิงพาณิชย์ไม่ว่าในกรณีใดๆ ก็ตาม

ในการเริ่มต้นการใช้งาน Microsoft DreamSpark ของผู้ใช้ทั่วไป (นักศึกษา คณาจารย์ และบุคลากร) ผู้ใช้จำเป็นจะต้องได้รับเทียบเชิญจากทางผู้ดูแลระบบก่อน (ศูนย์ภาษาและคอมพิวเตอร์) โดยอีเมลเทียบเชิญจะถูกส่งไปในอีเมลที่ผู้ดูแลระบบได้เพิ่มเข้าไปในระบบของ DreamSpark เมื่อผู้ใช้งานได้รับอีเมลเทียบเชิญแล้ว มีขั้นตอนการลงทะเบียนเข้าใช้งานระบบดังต่อไปนี้

1. ผู้ใช้งานได้รับอีเมลเชิญจากระบบ ให้ผู้ใช้งานคลิกลิงก์แรกในระบบในอีเมล เพื่อเข้าสู่หน้าเว็บสำหรับลงทะเบียนสมัครซิงการเข้าใช้งาน DreamSpark

An account has been created for you



Pathumwan Institute of Technology - Language and Computer Center - DreamSpark Premium (noreply@kivuto.com)

To: seksacha@hotmail.com

\*\* This is an automated message -- please do not reply as you will not receive a response. \*\*

Welcome seksacha@hotmail.com to your DreamSpark WebStore:

Pathumwan Institute of Technology - Language and Computer Center - DreamSpark Premium

You'll be excited to know a user account was just created for you at your school's DreamSpark WebStore. With it, you can download and access a wide range of Microsoft developer tools, servers, and platforms for free!

Get Started Now

To complete the registration process, you need to follow just 1 step! Clicking the registration link below will send you to a page where you'll be asked to create a unique password for your account. Once that's complete, you're done!

Complete Your Registration:

<http://e5.onthehub.com/d.ashx?s=ymnajrfvux&u=48625fe3-4163-e311-93f8-b8ca3a5db7a1>

If you are redirected to your institution's internal sign-in page, use your institution credentials.

Technical Support

If you have any technical difficulties while registering, downloading the software, or anything else, check out the Help section of your WebStore and review the frequently asked questions. If you don't find what you're looking for, just click the Contact Us link at the bottom of the Help page to contact your Program Administrator to get additional support.

If you have any questions, please see the [Help section](#) of the website.

Thank you,

Pathumwan Institute of Technology - Language and Computer Center - DreamSpark Premium

<http://e5.onthehub.com/d.ashx?s=t62r7eeg90>

2. ผู้ใช้งานจะถูกพามายังหน้าเว็บไซต์สำหรับการลงทะเบียน ให้ใส่นามสกุล (Last name), ชื่อ (First name), ชื่อผู้ใช้งาน (Username), อีเมล และรหัสผ่าน จากนั้นกดปุ่ม Register

**Username และ Email Address:** ให้ใช้อีเมลเชิญที่ผู้ใช้ได้รับ เช่น xxxx@ptwit.ac.th

Account Registration | Pathumwan Institute of Technology - Language and Computer Center - DreamSpark Premium | Academic Software Discounts

# DreamSpark: Microsoft software for learning, teaching and research

Pathumwan Institute of Technology - Language and Computer Center - DreamSpark Premium

Product Search

DreamSpark Premium

## Account Registration

Last Name\*  First Name\*

Username\*

Email Address\*

☐ Yes, I'd like to receive email newsletters and student or educator promotional offers about development tools and technologies from Microsoft.

Choose a Password\*

Password must be at least six characters long.

Confirm Password\*

Must match the password above.

ทง Username และ Email Address  
ให้ชื่อเมลเทียบเชิญ เช่น xxxx@ptwit.ac.th

3. จากนั้นระบบจะทำการ Login เข้าสู่ระบบให้กับผู้ใช้โดยอัตโนมัติ และผู้ใช้ก็สามารถใช้สิทธิในการดาวน์โหลดซอฟต์แวร์ได้ทันที ทั้งนี้ผู้ใช้งานจะสามารถ Login ได้ในภายหลังโดยใช้ Email Address และ Password ที่กำหนดไว้

Microsoft DreamSpark  
for Academic Institutions

Welcome **seksacha@hotmail.com** Sign Out | English |

Home Your Account/Orders Shopping Cart Help

# DreamSpark: Microsoft software for learning, teaching and research

Pathumwan Institute of Technology - Language and Computer Center - DreamSpark Premium

Product Search

DreamSpark Premium

### Categories

- New (9)
- Popular (17)
- Operating Systems (22)
- Developer Tools (59)
- Servers (66)

### Microsoft Corporation

Microsoft Visual Studio 2012

Microsoft BizTalk Server 2013

Microsoft BizTalk Server 2014

4. เมื่อลงทะเบียนเรียบร้อยแล้ว ระบบจะส่งอีเมลมาอีกครั้ง โดยจะแจ้ง Username/Password และลิงก์ที่จะใช้งาน **ควรเก็บอีเมลฉบับนี้ ห้ามลบทิ้ง**

Your account has been registered



Pathumwan Institute of Technology - Language and Computer Center - DreamSpark Premium (noreply@kivuto.com)

To: seksacha@hotmail.com

\*\* This is an automated message -- please do not reply as you will not receive a response. \*\*

Dear CHAIJIT SEKSAN,

Thank you for registering.

To access your account, please [sign in](#) using your username below.

**Your username is:** seksacha@hotmail.com

If you have any questions, please see the [Help section](#) of the website.

Thank you,

Pathumwan Institute of Technology - Language and Computer Center - DreamSpark Premium  
<http://e5.onthehub.com/d.ashx?s=t62r7eeg90>

## การขอใช้งานซอฟต์แวร์ (Software Request)

สำหรับการขอใช้งาน/ดาวน์โหลดซอฟต์แวร์ลิขสิทธิ์จากไมโครซอฟท์ผ่านทางโครงการ Microsoft DreamSpark Premium นั้น มีขั้นตอนดังนี้

1. เรียกใช้งานผ่านเว็บไซต์ <http://lcc.ptwit.ac.th> เลือกที่ป้ายนำทาง “Microsoft DreamSpark”
2. Login เข้าสู่ระบบ โดยคลิกลิงค์ที่ “Sign In” บริเวณมุมซ้ายของเว็บไซต์
3. ป้อน Username และ Password
4. คลิกปุ่ม Sign In

The screenshot shows the Microsoft DreamSpark website interface. At the top, there's a navigation bar with "Sign In | English | [Flag]" and a logo for "Microsoft DreamSpark for Academic Institutions". Below this, a green banner reads "DreamSpark: Microsoft software for learning, teaching and research". Underneath, it says "Pathumwan Institute of Technology - Language and Computer Center - DreamSpark Premium". A search bar labeled "Product Search" is present. The main content area features a "Sign In" box with fields for "Username\*" (containing "seksacha@hotmail.com") and "Password\*" (masked with dots). A "Sign In" button is below these fields, and a link "Forgot username or password?" is at the bottom of the box.

5. เมื่อทำการ Log in เสร็จแล้ว จะพบข้อความ welcome และตามด้วย username ของผู้ใช้ พร้อมแสดงรายการต่างๆที่สามารถดาวน์โหลดได้
6. ผู้ใช้สามารถเลือกหรือค้นหาโปรแกรมที่ต้องการดาวน์โหลด 2 วิธี คือ
  - ค้นหาจากหมวดหมู่ “Categories” ประกอบด้วยหมวดหมู่ New, Popular, Operation Systems, Developer Tools, Servers, Applications, Other และ All
  - ค้นหาโดยใช้ “Search Box” เป็นการค้นหาโปรแกรมโดยใช้คำค้น

# DreamSpark: Microsoft software for learning, teaching and research

Pathumwan Institute of Technology - Language and Computer Center - DreamSpark Premium

Product Search 

## DreamSpark Premium

### Categories

- New (9)
- Popular (17)
- Operating Systems (22)
- Developer Tools (59)
- Servers (66)
- Applications (66)
- Other (1)
- All (198)

### Microsoft Corporation



Microsoft Visual  
Studio 2012



Microsoft BizTalk  
Server 2013

Microsoft BizTalk Server 2013

Microsoft BizTalk  
Server 2014

Microsoft BizTalk Server 2013

Microsoft BizTalk  
Server 2016

Microsoft  
SQL Server

Microsoft SQL Server  
2014



Microsoft System  
Center 2012  
Configuration  
Manager

## 7. ตัวอย่างเช่น ต้องการดาวน์โหลดระบบปฏิบัติการ Microsoft Windows 8.1

### Categories

- New (1)
- Popular (17)
- Operating Systems (22)
- Developer Tools (59)
- Servers (66)
- Applications (66)
- Other (1)
- All (198)

### Microsoft Corporation



Microsoft Windows  
8.1



Microsoft Windows 8



Microsoft Windows 7



Microsoft Windows 7  
and Window Server  
2008 R2 Service Pack



Microsoft Windows 7  
Language Pack



Microsoft Windows XP



## 8. จากนั้นระบบจะนำผู้ใช้ไปสู่หน้าเว็บไซต์ของผลิตภัณฑ์ Windows 8.1 Professional ซึ่งเป็นผลิตภัณฑ์ในรูปแบบที่มีหลายเวอร์ชันหรือมีโปรแกรมเสริมอื่นๆให้ดาวน์โหลด เช่น Microsoft Windows 8.1 Language Interface Pack, Windows 8.1 Language Pack เป็นต้น

ผู้ใช้ตรวจสอบสิทธิ์ของกลุ่มผู้ใช้งานที่สามารถดาวน์โหลดผลิตภัณฑ์ได้ Available to: Students/Faculty/Staff ในส่วนของ Windows 8.1 Professional สามารถดาวน์โหลดได้ทั้งกลุ่มนักศึกษา (Students) คณาจารย์(Faculty) และบุคลากรของคณะ(Staff)

Microsoft Windows 8.1 Professional  
Microsoft Windows 8.1 Language Interface Pack  
Microsoft Windows 8.1 Language Pack  
Microsoft Windows 8.1 Symbols

### Microsoft Windows 8.1 Professional



With the new Windows, you get the best of work and play. Windows 8.1 Pro includes everything in Windows 8.1, plus enhanced features that help you manage your devices, access one PC from another, encrypt your data, and more.

#### Download

Microsoft Windows 8.1 Professional 32/64-bit (English) - DreamSpark

Available to: Students/Faculty/Staff

Free

Add To Cart

Microsoft Windows 8.1 Professional 32/64-bit (English-United Kingdom) - DreamSpark

Available to: Students/Faculty/Staff

Free

Add To Cart

9. คลิกเลือกซอฟต์แวร์ “Microsoft Windows 8.1 Professional 32/64-bit (English)” ระบบจะนำเข้าสู่หน้าเว็บรายละเอียดของผลิตภัณฑ์ ผู้ใช้สามารถอ่านข้อมูลเกี่ยวกับผลิตภัณฑ์ ความต้องการระบบ

### Microsoft Windows 8.1 Professional 32/64-bit (English) - DreamSpark - Download



**Manufacturer:** Microsoft Corporation  
**Platforms:** Windows  
**Delivery Type:** Download  
**Available to:** Students/Faculty/Staff  
In Stock

Free

Add To Cart

Are you eligible?

**Recommend** Be the first of your friends to recommend this.

Description

System Requirements

Are you eligible?

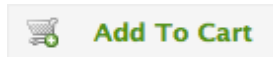
#### Microsoft Windows 8.1 Professional

##### Best of work and play

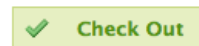
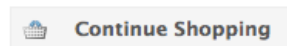
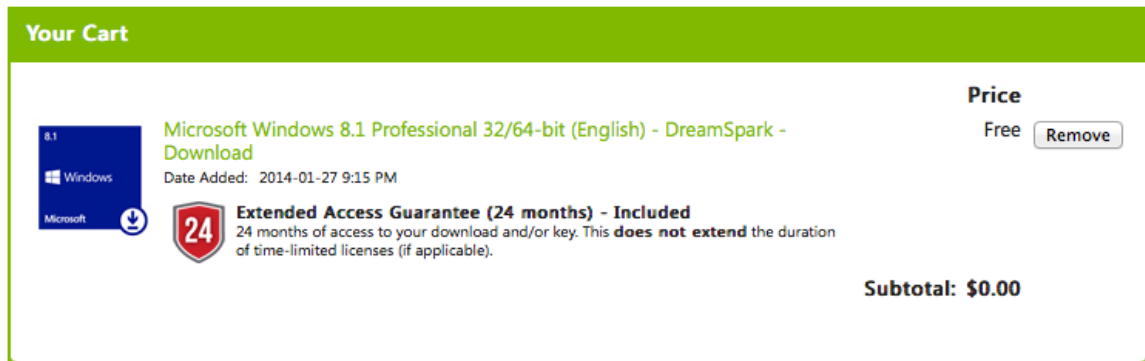
Bring all the aspects of your life together— create, play, discover, connect, and work.

- Get to it all from the new Start screen, even your familiar desktop
- Discover popular and unique apps in the Windows Store
- Personalize with more tile sizes, colors, & backgrounds
- Do more with side by side views of apps and sites
- Access photos & files virtually anywhere with SkyDrive built-in
- Search, browse, and share more securely and quickly
- Protect your data by encrypting it with BitLocker

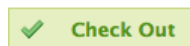
10. คลิกปุ่ม



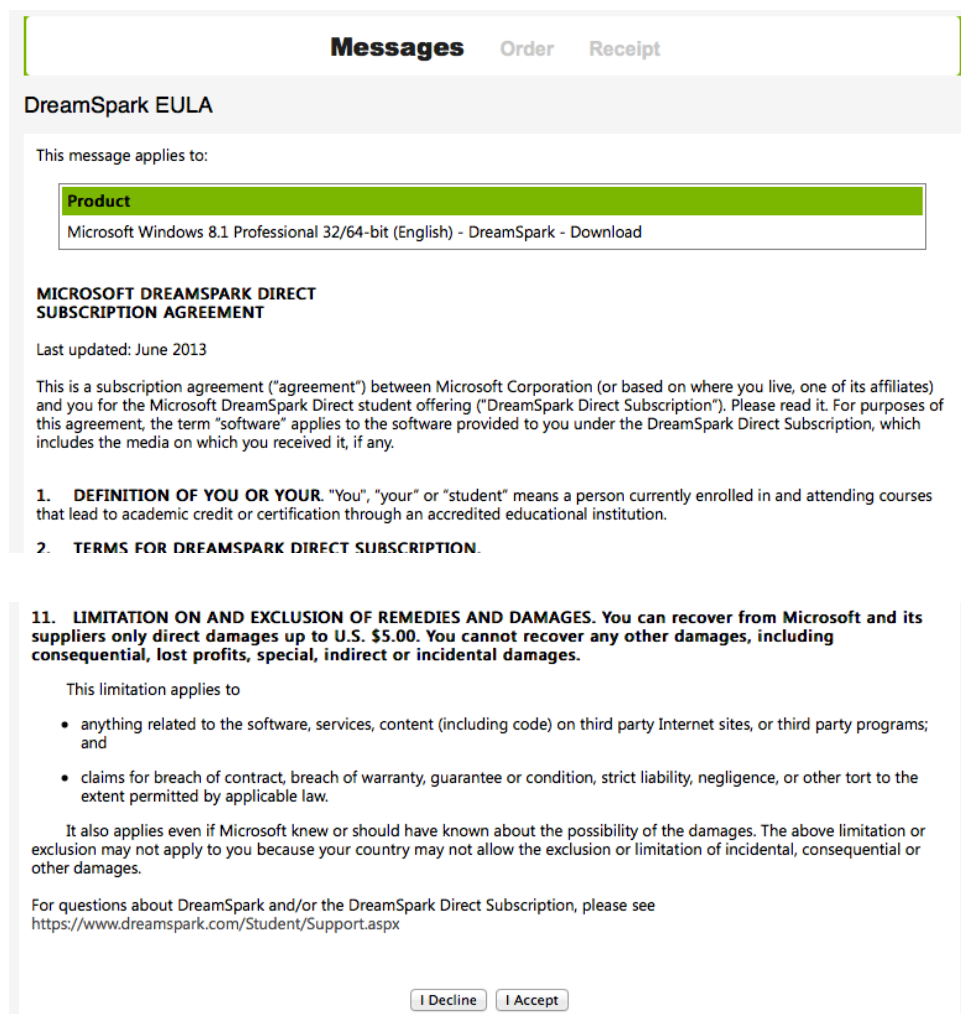
11. จากนั้นระบบจะนำไปยังหน้าเว็บ **รถเข็น (Your Cart)** ถ้าหากผู้ใช้ต้องการขอสิทธิ์ในการใช้ซอฟต์แวร์เพิ่มเติม ให้คลิกปุ่ม “Continue Shopping” (กลับไปขั้นตอนที่ 6) แต่ถ้าไม่ต้องการซอฟต์แวร์อื่นเพิ่มเติม คลิกปุ่ม “Check Out” หรือผู้ใช้สามารถเอาซอฟต์แวร์ออกจากรถเข็นได้โดยคลิกปุ่ม “Remove”



12. คลิกปุ่ม





ระบบจะให้ผู้ใช้อ่านและยอมรับข้อตกลงในการใช้ซอฟต์แวร์ (EULA) หากผู้ใช้ยินยอม ให้คลิกปุ่ม “I Accept” เพื่อไปทำรายการหน้าถัดไป



13. ระบบจะนำผู้ใช้นั้นมาหน้าเว็บ Order ให้ผู้ใช้ตรวจสอบความถูกต้องของข้อมูล จากนั้นคลิกปุ่ม “Proceed With Order”

Messages
**Order**
Receipt

Items
All prices are in US Dollars

	Amount
 Microsoft Windows 8.1 Professional 32/64-bit (English) - DreamSpark - Download	\$0.00
 <b>Extended Access Guarantee (24 months) - Included</b> 24 months of access to your download and/or key. This <b>does not extend</b> the duration of time-limited licenses (if applicable).	
<b>Subtotal:</b>	<b>\$0.00</b>
<b>Taxes:</b>	<b>\$0.00</b>
<b>Total:</b>	<b>\$0.00</b>

**Order Information**
Fields marked with an asterisk (\*) are required

Last Name\*
First Name\*

SEKSAN
CHAJIT

Email\*

seksacha@hotmail.com

☐ Yes, I'd like to receive email newsletters and student or educator promotional offers about development tools and technologies from Microsoft.

Proceed With Order

14. เมื่อผู้ใช้ทำการ Proceed With Order แล้ว ระบบจะทำการออก Product-Key ที่ใช้ในการติดตั้งซอฟต์แวร์ให้กับผู้ใช้งานและระบบจะส่งอีเมลรายละเอียดรายการสั่งซื้อไปยังผู้ซื้อด้วย


[Messages](#) [Order](#) **Receipt**

**i** Your order has been placed and a confirmation email will be sent to you shortly. You may want to print this page for your records. Detailed information about all of your orders can be found under Your Account.

**Order Summary**

Order Date: 2014-01-27 9:21 PM  
North Asia Standard Time


Order Number: 100263282477

 [Email order receipt](#)

**Order Information**

Name: CHAJIT SEKSAN  
Email: seksacha@hotmail.com

**Items** **All prices are in US Dollars** [Start Download](#)



Microsoft Windows 8.1 Professional 32/64-bit (English) - DreamSpark - Download

**24** **Extended Access Guarantee (24 months) - Included**  
24 months of access to your download and/or key. This **does not** extend the duration of time-limited licenses (if applicable).  
Expires 2016-01-27

**Product Key:** XNRVR-27M [REDACTED]

**Instructions:**  
Burning the .ISO/IMG file onto a disc

**Messages:**

- DreamSpark EULA

**Agreement Number:** 1203987539

**Amount**

**Subtotal:** \$0.00  
**Taxes:** \$0.00  
**Total:** \$0.00

[Continue Shopping](#)

15. จากนั้นคลิกปุ่ม [Start Download](#) เพื่อดาวน์โหลดซอฟต์แวร์

16. จากนั้นเป็นขั้นตอนง่ายสำหรับการดาวน์โหลดติดตั้งซอฟต์แวร์ (ส่วนใหญ่ซอฟต์แวร์จะเป็นไฟล์ \*.iso) ทำตามขั้นตอนที่ระบุไว้ในการดาวน์โหลด ประกอบด้วย

- ขั้นตอนที่ 1 ดาวน์โหลดโปรแกรมช่วยดาวน์โหลด “Secure Download Manager”
- ขั้นตอนที่ 2 ติดตั้งโปรแกรม “Secure Download Manager”
- ขั้นตอนที่ 3 ดาวน์โหลดไฟล์ซอฟต์แวร์ \*.SDX โดยคลิกปุ่ม “Download .SDX”
- ขั้นตอนที่ 4 โปรแกรมช่วยดาวน์โหลด (SDK) จะทำงาน ผู้ใช้คลิกดาวน์โหลดซอฟต์แวร์ที่ต้องการ

Select Language: English (United States) ↓

## Get Your Software in 4 Easy Steps



### 1. Download the Secure Download Manager (SDM) installation file ?

If you have completed this step previously, go to step 3.

[Download SDM](#) ↓

### 2. Locate the file from step 1 and run it to install the SDM ?

### 3. Download the .SDX file for your order ?

[Download .SDX](#) ↓

### 4. When the SDM launches, start downloading your software. ?

If the SDM application does not launch automatically, locate the file from step 3 and open it to download your software.

## โปรแกรมช่วยดาวน์โหลด Secure Download Manager

SecureDownloadManager

### Order Summary

**Order Number:** 100263282477

[View your order](#) for full details, including any **product keys** and instructions.

**Order Date:** 2014-01-27

**Download Location:** /Users/seksanchaijit/Downloads/ [Change Location](#)

### Items

[? Need Help?](#)



### Microsoft Windows 8.1 Professional 32/64-bit (English)

**Extended Access Guarantee (24 months) - Included**  
Expires 2016-01-27

DreamSpark - Windows 8.1 32-bit (English)

Download Ready

[Start Download](#) ↓

Size: 2 GB

DreamSpark - Windows 8.1 64-bit (English)

Download Ready

[Start Download](#) ↓

Size: 3 GB